



Nikon France, Succursale de Nikon Europe B.V.
191 Rue du Marché Rollay, 94504 Champigny-sur-Marne Cedex France
RCS CRETEIL B 894 078 484 00033 / APE 4643Z

Lightroom - Les fondamentaux

Durée : 14 heures Niveau : Débutant Prix : 480,00€ TTC

Objectifs

L'objectif de la première partie de la formation, "L'utilisation des catalogues Lightroom", est d'initier les participants au principe du catalogue et du travail virtuel. Les participants seront formés sur le flux de travail, couvrant l'importation des fichiers jusqu'à leur expiration. Ils apprendront aussi à distinguer entre les fichiers RAW et les fichiers JPG, ainsi qu'à configurer les paramètres du catalogue et les préférences de l'application.

La deuxième partie de la formation, "Créer et organiser la bibliothèque", vise à doter les participants des compétences nécessaires pour importer et organiser leurs photos. Ils apprendront à choisir une méthode de rangement, à localiser les dossiers et à faire évoluer leur rangement. Ils acquerront également des compétences pour visualiser et noter leurs photos, sélectionner et trier les photos, et indexer leurs photos en saisissant des métadonnées IPTC et EXIF et des mots-clés. Enfin, ils apprendront à hiérarchiser les mots-clés.

La troisième partie de la formation, "Le développement et la mise en forme", a pour objectif de familiariser les participants avec les outils de développement avancés, la correction d'objectifs, et les outils localisés. Ils apprendront à utiliser les informations sur les fichiers, à effectuer les réglages de base et à utiliser les outils avancés. Ils seront également formés à la création de variantes avec les copies virtuelles et au développement hors-ligne. Enfin, ils découvriront des fonctions de productivité comme la synchronisation et les paramètres prédéfinis.

L'atteinte de ces objectifs de formation est évaluée à 5/5 par les participants.

Prerequis

Pour être à l'aise lors de cette formation, les stagiaires doivent être à l'aise avec l'outil informatique et connaître les bases de la photographie. Ces bases, traitées dans le stage [Prise de vue - Maîtriser les bases](#) seront considérées comme acquises.

Notamment :

- Connaître l'outil informatique, notamment la navigation des répertoires et ses différentes composantes (écran, clavier, souris)
- Connaître les réglages qui influent sur l'exposition et savoir lire une exposition sur un histogramme
- Connaître les différents réglages permettant d'optimiser la netteté sur l'image : mise au point, temps de pose, profondeur de champ.
- Connaître les différents réglages possibles sur un fichier RAW par rapport à un fichier JPEG.

Nous vous invitons à effectuer le [test Nikon School](#) afin de déterminer votre niveau. Cette formation est adaptée aux personnes ayant un score entre 16 et 25/32

Prêt de matériel :

Selon vos habitudes, vous pourrez réaliser la formation sur Mac ou PC.

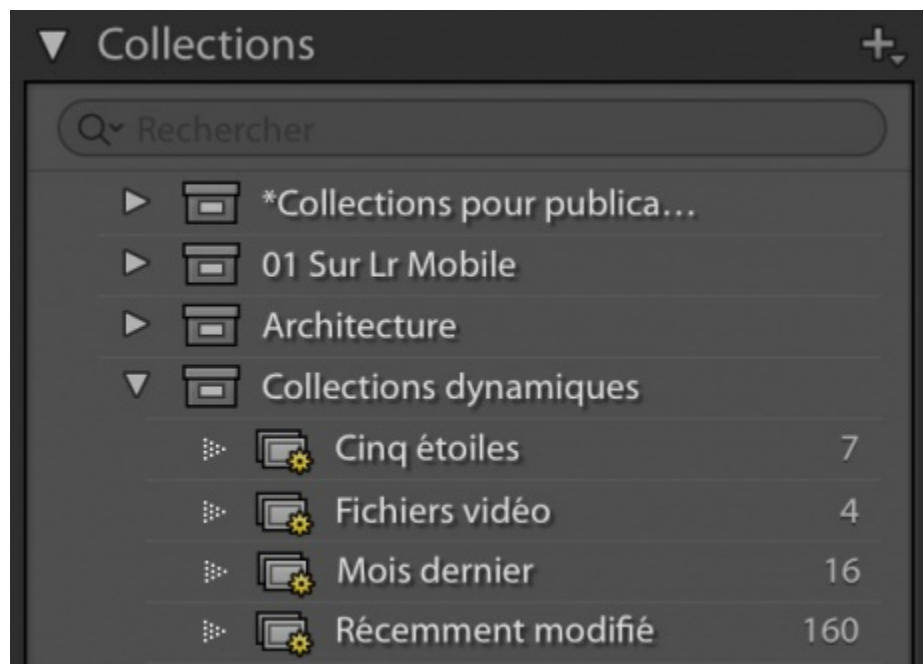
Pour aller plus loin :

A la suite de ce stage, nous vous recommandons les formations suivantes :

[Prise de vue : De la théorie à la pratique](#)

[Eclairage : L'art du portrait en studio](#)

[Logiciel : Photoshop - Outil de retouche](#)



Programme

L'utilisation des catalogues Lightroom :

- Comprendre le principe du catalogue : le travail virtuel
- Présentation du flux de travail : de l'importation à l'expiration
- Fichiers RAW et fichiers JPG
- Paramètres du catalogue et préférences de l'application



Créer et organiser la bibliothèque :

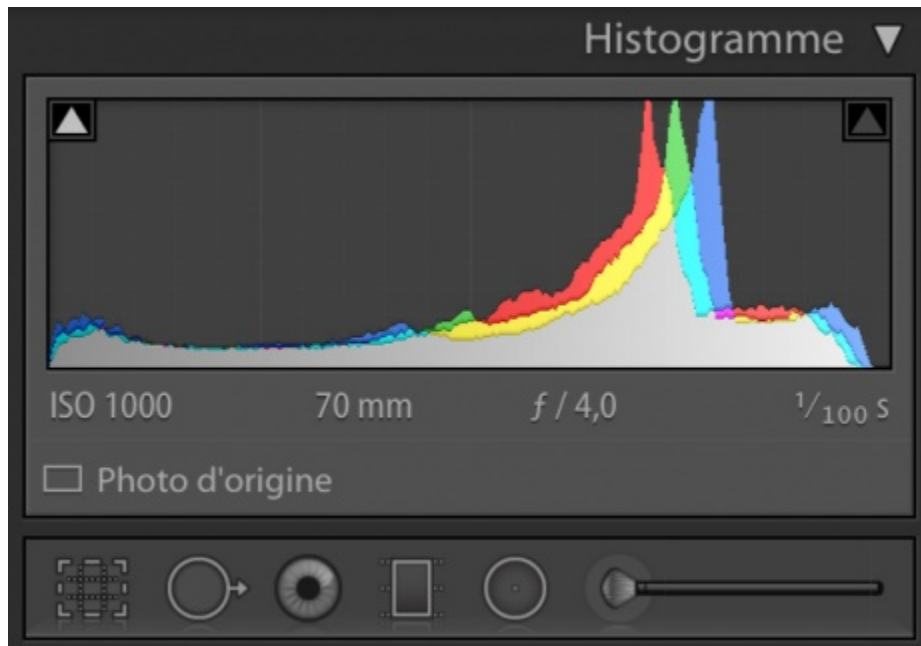
- Importer les photos et choisir une méthode de rangement
- Organiser le catalogue : localiser les dossiers et faire évoluer son rangement
- Visualiser les photos et les noter
- Sélectionner et trier les photos : collections, collections dynamiques et filtres
- Indexer les photos : Saisie des métadonnées IPTC et EXIF et des mots-clés
- Hiérarchisation des mots-clés.

Filtre de bibliothèque :				
		Texte	Attribut	Métadonnées
Date		Appareil photo		Objectif
▼ 2013	3	NIKON D4	1	Tous (36...
▼ 2014	32	NIKON D5	77	0.8-0.9 m..
▼ 2015	139	NIKON D70	1	16.0-35.0..
▼ 2016	1960	NIKON D80	1	17.0-50.0..
▼ 2017	6346	NIKON D...	14	17.0-55.0..
▼ 2018	51	NIKON D...	4902	18.0-70.0..
▼ Février	35	NIKON D...	943	24.0-70.0..
▼ Mars	16	NIKON D...	2	28-75mm

Le développement :

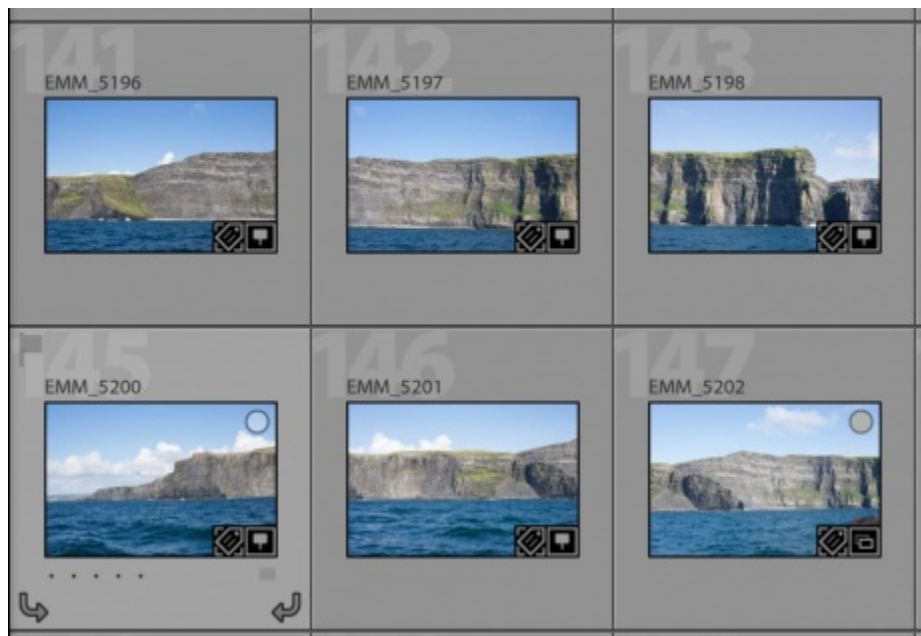
- Utiliser les informations sur les fichiers : histogramme, écrêtage
- Les réglages de base : balance des blancs, exposition et contraste, clarté, saturation
- Les outils avancés : Courbes, TSL, conversion NB, netteté, réduction du bruit
- Corrections d'objectifs : redressement automatique, corrections par profil.
- Outils localisés : recadrage, retouches avancées, filtre gradué, filtre radial, pinceau de retouches

- Créer des variantes avec les copies virtuelles
- Le développement hors-ligne : les aperçus dynamiques
- Fonctions de productivité : synchronisation et paramètres prédéfinis



La mise en forme :

- Création en enregistrement des diaporamas
- Impression : Grands formats, planches contacts, albums
- L'exportation des photos finalisées



Le contenu de ce cours peut être également proposé à distance, avec un contenu sur mesure : [en savoir plus](#)

Conditions de formation

Modalités des formations Nikon School

Avant la formation : Évaluation des prérequis

Avant le début de la formation, un test de connaissances est proposé aux stagiaires afin d'évaluer leur niveau et de le comparer aux prérequis nécessaires. Cette étape permet d'assurer que chaque participant dispose des bases nécessaires pour tirer le meilleur parti de la formation.

Lieu et équipements pédagogiques

Les modules théoriques se déroulent à la Nikon School, le centre de formation Nikon, situé au Nikon Plaza : 99 boulevard Raspail, Paris 6ème.

La salle de cours est conçue pour accueillir jusqu'à 8 stagiaires, offrant ainsi un cadre optimal pour l'apprentissage. Le formateur partage ses cours sur un grand écran, visible de façon claire par tous les participants. Les appareils utilisés dans le cadre des démonstrations pédagogiques sont également connectés à cet écran. Ces conditions permettent à chaque stagiaire de suivre le cours dans les meilleures dispositions et de prendre des notes efficacement.

Délai d'accès et inscription

Les inscriptions peuvent être effectuées jusqu'à la veille de la formation, sous réserve de disponibilité sur notre site internet. Cependant, pour un traitement administratif optimal (envoi du mail de convocation, test de validation des prérequis, etc.), nous recommandons un délai d'accès de deux jours ouvrés.

Nombre de stagiaires et validation de la session

La session de formation est validée dès qu'au moins quatre stagiaires sont inscrits. En moyenne, une séance regroupe six participants.

Les parties pratiques sont réalisées en extérieur, lorsque les conditions météorologiques le permettent, à proximité du Nikon Plaza, notamment dans des lieux comme le jardin du Luxembourg. Nous recommandons aux stagiaires de prévoir une tenue adaptée à la météo.

Approche pédagogique

Notre méthode d'enseignement met l'accent sur les notions pratiques, largement illustrées par des exercices dirigés. Ces exercices permettent d'évaluer la compréhension des stagiaires tout au long de la formation. À la fin de chaque session, un temps est dédié aux questions/réponses pour consolider les points essentiels abordés.

L'atteinte des objectifs pédagogiques est réalisé de manière continue tout au long de la formation, et un test de validation des acquis est réalisé à la fin de la session. Cette étape permet au formateur et aux stagiaires de mesurer les compétences acquises.

Conditions et annulations

Nikon se réserve le droit de modifier, d'annuler ou de reporter une formation, conformément à l'Article 9 des Conditions Générales de Vente.

Déjeuner

Le déjeuner n'est pas inclus dans le tarif de la formation. Cependant, afin de faciliter l'organisation et de

gagner du temps, nous réservons une table dans un restaurant à proximité. Prévoir un budget d'environ 20 € TTC.

Suivi de la présence

Une feuille d'émargement est utilisée pour suivre la participation des stagiaires à chaque session. Ce suivi garantit une implication active de chacun dans son parcours d'apprentissage.

Supports pédagogiques

À l'issue de la formation, chaque stagiaire reçoit un support de cours numérique au format PDF, afin de pouvoir réviser et approfondir les notions abordées.

Personnes en Situation de Handicap (PSH)

Nous nous engageons à adapter nos formations aux besoins spécifiques des personnes en situation de handicap, afin de leur permettre de progresser en photographie. Cela peut inclure des formations sur mesure ou dispensées par un organisme partenaire. N'hésitez pas à nous contacter pour toute demande spécifique.

Pour plus d'information, [nous contacter](#).

Modalités de règlement

Nos formations et modalités d'inscription

Nos formations sont soumises à une TVA de 20 %. Dans le souci de simplifier et d'accélérer le processus d'inscription, nous vous offrons la possibilité de régler vos frais de formation en ligne via notre site sécurisé.

Un engagement pour la qualité

La qualité de nos actions de formation constitue une priorité essentielle. Nous respectons scrupuleusement les exigences des décrets n°2019-564 et n°2019-565 du 6 juin 2019, relatifs à la qualité des actions de formation professionnelle et au référentiel national de qualité des actions contribuant au développement des compétences, conformément à l'article L.6316-3 du Code du travail. Dans cette optique, nous avons obtenu la certification QUALIOPi (Référentiel National Qualité – RNQ) délivrée par AFNOR Certification sous le numéro de certificat n°2020/85881.6. Pour consulter le certificat, cliquer sur ce [lien](#).

Financement pour les salariés

Si vous êtes salarié(e), sachez que votre formation peut être financée par le plan de développement des compétences de votre entreprise, anciennement connu sous le nom de plan de formation. Ce dispositif regroupe toutes les actions de formation mises en place par l'employeur dans le cadre de sa politique de gestion des ressources humaines. Ce financement est accessible, quelle que soit la nature de votre contrat ou votre ancienneté dans l'entreprise.

Dans la majorité des cas, les frais liés aux coûts pédagogiques, à la rémunération, aux allocations de formation, ainsi qu'aux dépenses de transport, de repas et d'hébergement, peuvent être pris en charge par l'OPCO (Opérateur de compétences). Nous vous encourageons à vous rapprocher du service des ressources humaines ou de la formation de votre entreprise pour en savoir plus sur les modalités de prise en charge.

Identifiez votre OPCO

Si vous ne connaissez pas votre OPCO, vous pouvez consulter les informations disponibles sur le site du ministère du Travail en suivant ce [lien](#) . Ce site vous permettra d'identifier votre OPCO et de mieux comprendre les possibilités de financement qui s'offrent à vous.

Démarches simplifiées

Pour faciliter vos démarches, nous mettons à votre disposition un outil en ligne pour établir un devis en ligne que vous pourrez transmettre à votre employeur ou à l'organisme financier. Veuillez noter que l'inscription à une formation sera validée uniquement après approbation de cette dernière par votre entreprise ou par l'organisme financier.

Pour toute question ou demande d'information complémentaire, n'hésitez pas à nous contacter. Nous sommes là pour vous accompagner dans la réussite de votre projet de formation !

Pour plus d'information, [nous contacter](#).